



**Consejo Nacional de Investigaciones Agropecuarias y Forestales**  
**CONIAF**  
**Año 2020**  
**Ejecución de Gastos y Aplicaciones Financieras al Mes de Diciembre 2020**  
 En RD\$

Detalle	Total	Enero	Febrero	Marzo	Abril	Mayo	Junio	Julio	Agosto	Septiembre	Octubre	Noviembre	Diciembre	Total
<b>2 - GASTOS</b>														
<b>2.1 - REMUNERACIONES Y CONTRIBUCIONES</b>	<b>2,748,294.03</b>	<b>2,868,982.69</b>	<b>2,794,132.69</b>	<b>2,892,082.69</b>	<b>2,883,171.35</b>	<b>2,837,332.69</b>	<b>3,763,753.85</b>	<b>2,825,782.69</b>	<b>2,288,832.53</b>	<b>2,792,856.29</b>	<b>3,309,966.59</b>	<b>9,497,503.49</b>	<b>41,502,691.58</b>	
2.1.1 - REMUNERACIONES	2,384,176.36	2,423,969.94	2,423,969.94	2,423,969.94	2,463,763.52	2,423,969.94	2,423,969.94	2,423,969.94	1,978,718.78	2,400,718.78	2,775,672.26	8,901,894.33	35,448,763.67	
2.1.2 - SOBRESUELDOS	16,250.00	27,800.00	16,250.00	50,900.00	27,800.00	27,800.00	954,221.16	16,250.00	16,250.00	16,250.00	96,250.00	56,250.00	1,322,271.16	
2.1.3 - DIETAS Y GASTOS DE REPRESENTACIÓN		63,300.00	-	63,300.00	31,650.00	31,650.00	31,650.00	31,650.00	-	31,650.00	31,650.00	31,650.00	348,150.00	
2.1.4 - GRATIFICACIONES Y BONIFICACIONES														
2.1.5 - CONTRIBUCIONES A LA SEGURIDAD SOCIAL	347,867.67	353,912.75	353,912.75	353,912.75	359,957.83	353,912.75	353,912.75	353,912.75	293,863.75	344,237.51	406,394.33	507,709.16	4,383,506.75	
<b>2.2 - CONTRATACIÓN DE SERVICIOS</b>	<b>78,356.02</b>	<b>766,083.62</b>	<b>773,226.51</b>	<b>534,112.63</b>	<b>806,824.24</b>	<b>748,798.47</b>	<b>1,152,878.21</b>	<b>1,181,358.34</b>	<b>599,963.69</b>	<b>214,920.70</b>	<b>1,187,900.72</b>	<b>719,612.98</b>	<b>8,763,576.13</b>	
2.2.1 - SERVICIOS BÁSICOS	78,356.02	108,588.02	112,188.07	109,344.32	110,084.49	120,519.12	130,644.86	147,454.77	125,879.12	89,290.05	222,485.68	316,046.61	1,670,881.13	
2.2.2 - PUBLICIDAD, IMPRESIÓN Y ENCUADERNACIÓN		-	0	-	35,872.00	143,488.00	-	-	-	-	826.00	12,390.00	192,576.00	
2.2.3 - VIÁTICOS		185,644.50	233,956.43	-	232,722.18	13,300.00	-	26,100.00	-	-	-	42,011.04	733,734.15	
2.2.4 - TRANSPORTE Y ALMACENAJE											460.00	-	-	
2.2.5 - ALQUILERES Y RENTAS														
2.2.6 - SEGUROS		308,864.86	234,768.31	234,768.31	234,553.57	234,553.57	22,149.32	234,553.57	446,957.82	115,544.36	677,135.70	300,994.19	3,044,843.58	
2.2.7 - SERVICIOS DE CONSERVACIÓN, REPARACIONES MENORES E INSTALACIONES TEMPORALES		-	105,313.70	64,900.00	129,092.00	80,337.78	151,384.03	32,450.00	27,126.75	10,086.29	84,158.62	48,171.14	733,020.31	
2.2.8 - OTROS SERVICIOS NO INCLUIDOS EN CONCEPTOS ANTERIORES		74,000.00	87,000.00	125,100.00	64,500.00	156,600.00	848,700.00	740,800.00	-	-	202,834.72	-	2,299,534.72	
2.2.9 - OTRAS CONTRATACIONES DE SERVICIOS		88,986.24	-	-	-	-	-	-	-	-	-	-	88,986.24	
<b>2.3 - MATERIALES Y SUMINISTROS</b>	<b>-</b>	<b>95,559.90</b>	<b>68,609.85</b>	<b>35,607.72</b>	<b>254,630.00</b>	<b>467,129.22</b>	<b>432,546.75</b>	<b>325,650.00</b>	<b>-</b>	<b>145,669.18</b>	<b>38,141.43</b>	<b>267,422.29</b>	<b>2,115,591.34</b>	
2.3.1 - ALIMENTOS Y PRODUCTOS AGROFORESTALES	-	-	2,697.00	7,607.74	-	-	61,330.50	-	-	4,529.70	12,772.74	7,509.29	96,446.97	
2.3.2 - TEXTILES Y VESTUARIOS	-	-	-	-	-	-	-	-	-	-	15,340.00	-	-	
2.3.3 - PRODUCTOS DE PAPEL, CARTÓN E IMPRESOS	-	5,841.00	0	-	-	12,909.20	20,060.00	-	-	30,017.78	50.00	29,033.43	97,911.41	
2.3.4 - PRODUCTOS FARMACÉUTICOS	-	-	-	-	-	-	-	-	-	-	-	-	-	
2.3.5 - PRODUCTOS DE CUERO, CAUCHO Y PLÁSTICO	-	41,433.90	3772.28	27,999.98	-	-	-	-	0	-	-	5,046.86	78,253.02	
2.3.6 - PRODUCTOS DE MINERALES, METÁLICOS Y NO METÁLICOS	-	-	-	-	-	-	-	-	-	-	-	-	-	
2.3.7 - COMBUSTIBLES, LUBRICANTES, PRODUCTOS QUÍMICOS Y CONEXOS	-	-	-	-	250,500.00	357,300.00	325,650.00	325,650.00	-	-	35.00	-	1,259,100.00	
2.3.8 - GASTOS QUE SE ASIGNARÁN DURANTE EL EJERCICIO (ART. 32 Y 33 LEY 423-06)	-	-	-	-	-	-	-	-	-	-	-	-	-	
2.3.9 - PRODUCTOS Y ÚTILES VARIOS	-	48,285.00	62,140.57	-	4,130.00	96,920.02	25,506.25	-	-	111,121.70	9,943.69	225,832.71	583,879.94	
<b>2.4 - TRANSFERENCIAS CORRIENTES</b>	<b>-</b>	<b>-</b>	<b>-</b>	<b>-</b>	<b>-</b>	<b>-</b>	<b>-</b>	<b>-</b>	<b>-</b>	<b>-</b>	<b>-</b>	<b>-</b>	<b>-</b>	
2.4.1 - TRANSFERENCIAS CORRIENTES AL SECTOR PRIVADO	-	-	-	-	-	-	-	-	-	-	-	-	-	
2.4.2 - TRANSFERENCIAS CORRIENTES AL GOBIERNO GENERAL NACIONAL	-	-	-	-	-	-	-	-	-	-	-	-	-	
2.4.3 - TRANSFERENCIAS CORRIENTES A GOBIERNOS GENERALES LOCALES	-	-	-	-	-	-	-	-	-	-	-	-	-	
2.4.4 - TRANSFERENCIAS CORRIENTES A EMPRESAS PÚBLICAS NO FINANCIERAS	-	-	-	-	-	-	-	-	-	-	-	-	-	



*Handwritten signature and initials in blue ink.*





<b>2.9 - GASTOS FINANCIEROS</b>														
2.9.1 - INTERESES DE LA DEUDA PÚBLICA INTERNA	-	-	-	-	-	-	-	-	-	-	-	-	-	-
2.9.2 - INTERESES DE LA DEUDA PÚBLICA EXTERNA	-	-	-	-	-	-	-	-	-	-	-	-	-	-
2.9.4 - COMISIONES Y OTROS GASTOS BANCARIOS DE LA DEUDA PÚBLICA	-	-	-	-	-	-	-	-	-	-	-	-	-	-
<b>Total Gastos</b>	<b>2,826,650.05</b>	<b>3,814,927.01</b>	<b>3,635,969.05</b>	<b>3,461,803.04</b>	<b>3,944,625.59</b>	<b>4,092,090.38</b>	<b>5,349,178.81</b>	<b>4,332,791.03</b>	<b>2,888,796.22</b>	<b>3,153,446.17</b>	<b>4,536,008.74</b>	<b>11,008,708.76</b>	<b>52,903,625.79</b>	


<b>4 - APLICACIONES FINANCIERAS</b>														
<b>4.1 - INCREMENTO DE ACTIVOS FINANCIEROS</b>														
4.1.1 - INCREMENTO DE ACTIVOS FINANCIEROS CORRIENTES														
4.1.2 - INCREMENTO DE ACTIVOS FINANCIEROS NO CORRIENTES														
<b>4.2 - DISMINUCIÓN DE PASIVOS</b>														
4.2.1 - DISMINUCIÓN DE PASIVOS CORRIENTES														
4.2.2 - DISMINUCIÓN DE PASIVOS NO CORRIENTES														
<b>4.3 - DISMINUCIÓN DE FONDOS DE TERCEROS</b>														
4.3.5 - DISMINUCIÓN DEPÓSITOS FONDOS DE TERCEROS														
<b>TOTAL APLICACIONES FINANCIERAS</b>	<b>2,826,650.05</b>	<b>3,814,927.01</b>	<b>3,635,969.05</b>	<b>3,461,803.04</b>	<b>3,944,625.59</b>	<b>4,092,090.38</b>	<b>5,349,178.81</b>	<b>4,332,791.03</b>	<b>2,888,796.22</b>	<b>3,153,446.17</b>	<b>4,536,008.74</b>	<b>11,008,708.76</b>	<b>52,903,625.79</b>	

**TOTAL GASTOS Y APLICACIONES FINANCIERAS**

- Notas:**
1. Gasto devengado.
  2. Se presenta el gasto por mes; cada mes se debe actualizar el gasto devengado de los meses anteriores.
  3. Se presenta la clasificación objetiva del gasto al nivel de cuenta.
  4. Fecha de imputación: último día del mes analizado
  5. Fecha de registro: el día 10 del mes siguiente al mes analizado

Preparado por:  
  
 Dr. Juan Tomas Reyes de los Santos  
 Enc. Depto. Administrativo y Financiero

Revisado por:  
  
 Licda. Cruz Dilia Agramonte  
 Contadora

Autorizado por:  
  
 Dra. Ana María Barceló Larocca  
 Directora Ejecutiva

